



# 奥地利2026具身智能四足机器人编程挑战赛

Austria 2026 Embodied Intelligence Quadruped Robot Programming Challenge

## 报名系统

赛事云报名系统 - 操作指南

# 网站登录

登录网址：

<http://c5yun.chinajxedu.com/>



The screenshot shows the top section of a website. At the top is a white navigation bar with the '赛事云' (Events Cloud) logo on the left, a menu of links (大赛, 培训, 知识, 应用, 资讯, 题库) in the center, and a user profile icon with the text '我的 (王智星)' on the right. Below the navigation bar is a large blue banner with a purple-to-blue gradient. The banner features four logos at the top: AEIC, a coat of arms, the Austrian flag, and ESECA. The main title of the banner is '奥地利 2026 具身智能四足机器人编程挑战赛' (Austria 2026 Embodied Intelligence Quadruped Robot Programming Challenge), with its English translation below it. At the bottom of the banner, it lists the competition area as '赛区：奥地利' and the organizing units as '主办单位：奥地利下奥州教育局、欧中教育与文化联盟 (ESECA)'.

赛事云 大赛 培训 知识 应用 资讯 题库 我的 (王智星)

AEIC

奥地利 2026 具身智能四足机器人编程挑战赛

Austria 2026 Embodied Intelligence Quadruped Robot Programming Challenge

赛区：奥地利 主办单位：奥地利下奥州教育局、欧中教育与文化联盟 (ESECA)


# 账号注册

## 注册方式

手机号注册，一个手机号只能注册一个账号  
如需报2队，请更换手机号注册

## 实名注册

姓名务必填写真实姓名，  
注册人最好是参赛队的成员，  
可以是领队/选手/指导老师/  
教练，以便后续参赛事宜沟通


 赛事云

已有账号? | 登录

注册账号

提示: 请先注册帐号并登录平台, 然后选择参赛项进行报名!

\* 手机:

\* 图片验证码:  

\* 验证码:

\* 姓名:

\* 设置密码:

\* 确认密码:

☒ 我已阅读并同意 [《网站注册条款》](#)

注册


# 账号登录

## 登录方式


手机号码+密码

## 密码找回

可通过手机号发送验证码找回密码

 赛事云

没有账号? | 注册



移动互联  
多应用接入  
云计算  
竞赛培训  
互联网+  
大赛报名  
赛事管理  
表彰管理  
在线审核  
大赛报名

欢迎登录赛事云

登录

请先注册或登录后进行报名

忘记密码? | 注册新账号

登 录



# 报名通道

## 明确报名体系

在“奥地利国际赛”体系下，找到对应的赛项，点击“我要报名”进入赛项报名通道

## 报名须知

进入报名通道后，将有10秒的时间，仔细阅读报名须知，明确报名注意事项



赛项报名通道



报名须知

# 报名队伍创建

## 不设参赛组别

年龄在16周岁（2010年1月1日以前出生）-23周岁（2003年1月1日以后出生）的在校生。

## 明确报名单位信息

单位名称务必填写全称（需与报名表盖章单位保持一致）  
单位地址务必填写准确

奥地利2026具身智能四足机器人编程挑战赛

① 第一步：创建参赛队    ② 第二步：填写组员信息    ③ 第三步：报名审核    ④ 第四步：报名成功

组别： 赛项 \*必填

省份： 北京市 \*必填

是否出国参赛： ☒ 参加国际远程赛或出国参赛 ☐ 不参加国际远程赛不出国参赛 \*必填

单位名称： \*必填

单位名称(英文)： \*必填

单位地址： \*必填

保存信息

创建报名队伍

# 报名人员信息填写

## 领队

默认为参赛队联系人，信息填写务必准确

## 选手（2-5人）

除基础信息填写，需要上传2寸的蓝底照片

## 指导教师/教练

信息填写务必准确

### 奥地利2026具身智能四足机器人编程挑战赛

① 第一步：创建参赛队

② 第二步：填写组员信息

③ 第三步：报名审核

④ 第四步：报名成功

\* 【领队】(联系人) 1 名

添加

\* 【选手】 5 名

添加

\* 【指导教师/教练】 2 名

添加

添加队员

# 报名表/证明材料提交

## 报名表

打印前先预览

打印后，盖章扫描图片上传

图片格式jpg/png

图片大小：<2M

图片命名格式：单位名称+报名表

## 证明材料

按照提示要求，提交需证明材料，证明材料格式、命名方式、图片大小等严格遵循要求，存草稿可修改，提交后不可修改，需等待审核

\* 报名表：

生成本队报名表，打印盖章后上传

预览/打印

选择文件

未选择任何文件

要求：

1、请上传盖章件报名表电子版图片，图片命名格式：参赛单位名称-报名表。

2、文件格式仅支持jpg、png图片格式，文件大小<2M。[查看样例](#)

\* 证明材料：

选择文件

未选择任何文件

+增加上传材料位置

提示：

1、学生组提交学生证，图片命名格式：“姓名-学生证”

2、文件格式仅支持jpg、png图片格式，不支持压缩包，请逐一增加上传，文件大小<2M

3、图片需要完整，清晰可辨，不能缺边缺角，歪斜、过度曝光或曝光不足等

保存草稿

提交报名

证明材料



# 报名审核

## 等待审核

报名信息提交成功后，需等待审核，审核结果一般会在1-3个工作日，可用注册账号的手机号登录系统查询报名审核情况。

## 明确报名成功

如果报名审核未通过，需要根据审核结果重新登录系统进行修改，报名审核通过，即报名成功



报名审核

# 报名成功

## 扫码加群

报名成功后，需扫二维码进群  
奥地利具身智能四足机器人编程  
大赛QQ群号:(715032439)  
以便及时关注竞赛相关资讯

尊敬的 王智星，您好：

您已成功报名 "奥地利2026具身智能四足机器人编程挑战赛"，请扫描下方二维码  
加群，关注后续比赛通知。



### 【大赛介绍】

“奥地利2026具身智能四足机器人编程挑战赛 (Austria 2026 Embodied Intelligence Quadruped Robot Programming Challenge, 英文简称: AEIC)”是在奥地利联邦教育部指导下由奥地利下奥州教育局和欧中教育与文化联盟共同主办的国际竞赛。

扫码加群

# 报名驳回

## 提交报名信息后

如报名信息不符合竞赛技术规程报名条件被驳回时，需重新登录赛事云报名系统  
点击“我的--“我的竞赛”--“查看”--“修改”  
进入报名队伍信息修改页面

我的	我的竞赛			
账户设置	管理已报名的竞赛			
我的竞赛	竞赛名称	报名时间	报名状态	操作
培训报名	奥地利2026具身智能四足机器人编程挑战赛	2026-01-14 16:39	驳回	查看
技能护照				

奥地利2026具身智能四足机器人编程挑战赛

① 第一步：创建参赛队

② 第二步：填写组员信息

③ 第三步：报名审核

④ 第四步：报名成功

尊敬的 王智星 ，您好：

您报名信息存在以下问题，请在3个工作日内按要求更正后再次提交。

[修改]

# 联系我们

企学研-赛事云办公室联系人	
联系人	联系方式
王智星	17326953020, 16603414964 (微信同号)
尹 华	18201687931 (微信同号)
座 机	010-82895227

