



2023年全国行业职业技能竞赛
第五届全国电子信息服务业职业技能竞赛
“创想杯”计算机程序设计员(零件集成设计与制作方向)竞赛

报名系统

赛事云报名系统 - 操作指南

网站登录

登录网址：

<http://c5yun.chinajxedu.com/>



2023 年全国行业职业技能竞赛 - 第五届全国电子信息服务业职业技能竞赛

“创想杯”计算机程序设计员（零件集成设计与制作方向）竞赛

主办单位：中国电子商会 中国就业培训技术指导中心 中国国防邮电工会全国委员会




账号注册

注册方式

手机号注册，一个手机号只能注册一个账号
如需报2队，请更换手机号注册

实名注册


姓名务必填写真实姓名，注册人最好是参赛队的成员，可以是领队/选手/指导老师/教练，以便后续参赛事宜沟通

 赛事云 已有账号? | 登录

注册账号

提示: 请先注册帐号并登录平台, 然后选择参赛项进行报名!

* 手机:

* 图片验证码: 

* 验证码:

* 姓名:

* 设置密码:

* 确认密码:

我已阅读并同意 [《网站注册条款》](#)

注册

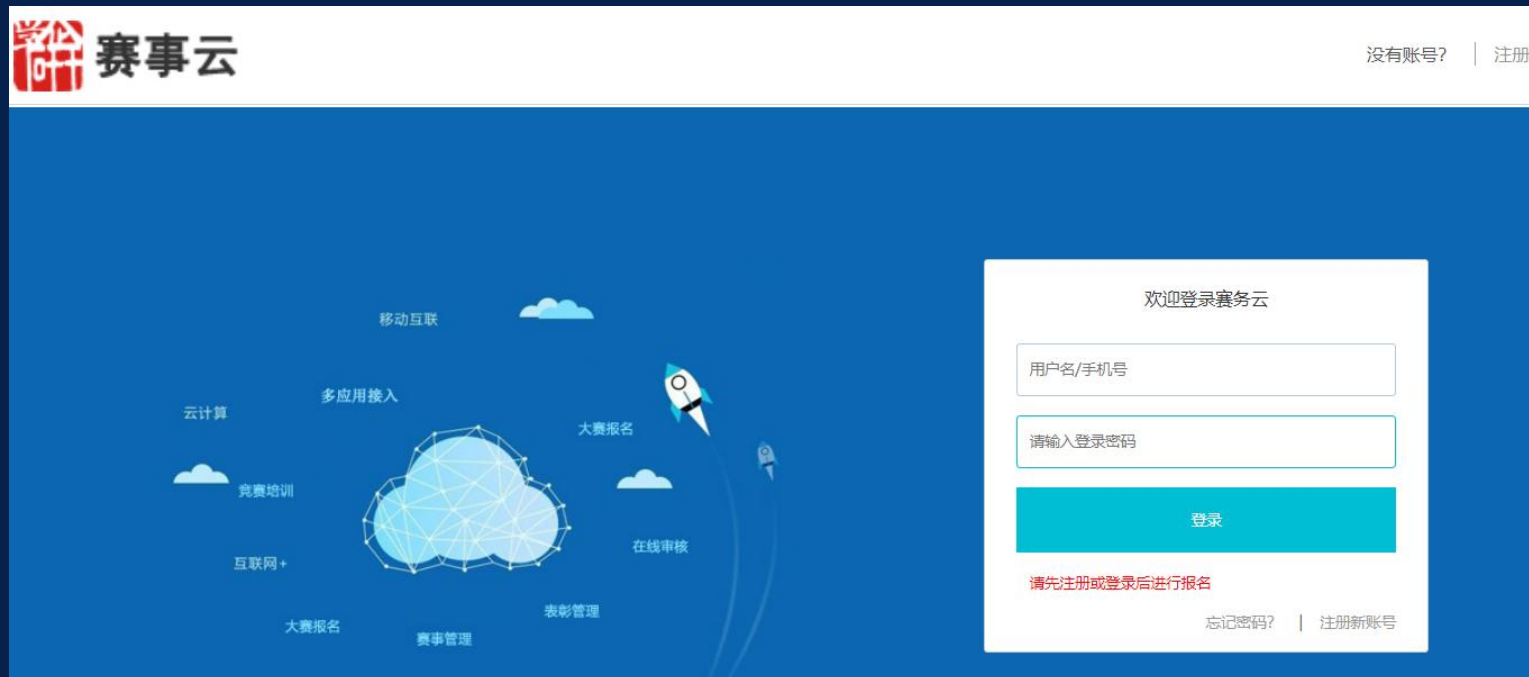
账号登录

登录方式

手机号码+密码

密码找回

可通过手机号发送验证码找回密码



登录

报名通道

明确报名体系

在“国家二类竞赛”体系下，找到对应的赛项，点击“我要报名”进入赛项报名通道

报名须知

进入报名通道后，将有10秒的时间，仔细阅读报名须知，明确报名注意事项

2023年全国行业职业技能竞赛 第五届全国电子信息服务业职业技能竞赛 “创想杯”计算机程序设计员 (零件集成设计与制作方向)竞赛

报名时间：2023年8月29日-9月28日

2023-“创想杯”计算机程序设计员（零件集成设计与制作方向）竞赛

报名时间：2023.08.29 至 2023.09.18

我要报名

赛项报名通道

2023-“创想杯”计算机程序设计员（零件集成设计与制作方向）竞赛

① 第一步：创建参赛队 ② 第二步：填写组员信息 ③ 第三步：报名审核 ④

信息

报名须知

本人自愿参加由北京企学研教育科技有限公司组织承办的2023年全国行业职业技能竞赛-第五届全国电子信息服务业职业技能竞赛-“创想杯”计算机程序设计员（零件集成设计与制作方向）竞赛，已认真阅读竞赛报名及技术规程有关资质及申报条件要求，并按照报名通知及技术规程中相应的申报条件进行填写。

- 1.参赛队统一使用单位名称为代表队名称。
- 2.参赛队在线填写参赛报名信息后，需在线或下载Pdf格式打印报名表，到所在单位盖章后，扫描生成图片（小于2M）上传至报名系统，完成报名工作。
- 3.参赛队承诺报名所提供的个人信息真实、准确、完整，不弄虚作假，不伪造、不使用假证明、假证书并完全符合报名要求。如因个人信息错误、缺失及所提供证明材料虚假造成的一切后果，由本人或单位负责。认可竞赛组委会给予当次竞赛成绩无效处理。
- 4.参赛队均须经报名和通过资格审查后确定。

好，我知道了

报名须知

报名队伍创建

明确报名组别

下拉列表中职工组/教师组/
学生组（高校）/学生组（中职）四选一

明确报名单位信息

单位名称务必填写全称（需与报名表盖章
单位保持一致）
单位地址务必填写精确

2023-“创想杯”计算机程序设计员（零件集成设计与制作方向）竞赛

① 第一步：创建参赛队 ② 第二步：填写组员信息 ③ 第三步：报

组别： *必填

省份： *必填

单位名称： *必填

单位地址： *必填

保存信息

创建报名队伍

报名人员信息填写

领队

默认为参赛队联系人，信息填写务必准确

选手

除基础信息填写，需要上传2寸的蓝底照片

指导教师/教练

基础信息填写

2023-“创想杯”计算机程序设计员（零件集成设计与制作方向）竞赛

① 第一步：创建参赛队

② 第二步：填写组员信息

③ 第三步：报名审核

④ 第四步：报名成功

* 【领队】(联系人) 1 名

添加

* 【选手】 1 名

添加

* 【指导教师/教练】 2 名

添加

添加队员

报名表/证明材料提交

报名表

打印前先预览

打印后，盖章扫描图片上传

图片格式jpg/png

图片大小：<2M

图片命名格式：单位名称+报名表

证明材料

按照提示要求，提交对应组别所需证明材料，证明材料格式、命名方式、图片大小等严格遵循要求，存草稿可修改，提交后不可修改，需等待审核

* 报名表:

生成本队报名表，打印盖章后上传 [预览/打印](#)

[选择文件](#) 未选择任何文件

要求:

- 1、请上传盖章件报名表电子版图片，图片命名格式：参赛单位名称-报名表。
- 2、文件格式仅支持jpg、png图片格式，文件大小<2M。 [查看样例](#)

* 证明材料:

[选择文件](#) 未选择任何文件

[+增加上传材料位置](#)

提示:

- 1、学生组提交学生证，教师组提交教师资格证和社保证明，职工组提交社保证明；图片命名格式：例：“姓名-学生证”。
- 2、文件格式仅支持jpg、png图片格式，不支持压缩包，请逐一增加上传。文件大小<2M。
- 3、图片需要完整、清晰可辨，不能缺边缺角，歪斜，过度曝光或曝光不足等。查看样例

[保存草稿](#) [提交报名](#)

证明材料

报名审核

等待审核

报名信息提交成功后，需等待审核，审核结果一般会在1-3个工作日内以短信形式发送到注册账号的手机号上

明确报名成功

如果报名审核未通过，需要根据审核结果重新登录系统进行修改，报名审核通过，即报名成功

2023-“创想杯”计算机程序设计员（零件集成设计与制作方向）竞赛

- ① 第一步：创建参赛队 ② 第二步：填写组员信息 ③ 第三步：报名审核 ④ 第四步：报名成功



尊敬的 wulin, 您好:

您的报名信息已提交成功!我们将在3个工作日内给予回复, 谢谢!

报名审核

报名成功

扫码加群

报名成功后，需扫二维码进群

QQ群号:(625880698)

钉钉群号:(27205042563)

以便及时关注竞赛相关资讯

2023-“创想杯”计算机程序设计员（零件集成设计与制作方向）竞赛

① 第一步：创建参赛队

② 第二步：填写组员信息

③ 第三步：报名审核

④ 第四步：报名成功



尊敬的 wulin，您好：

您已成功报名“2023-“创想杯”计算机程序设计员（零件集成设计与制作方向）竞赛”，请扫描下方二维码加群，关注后续比赛通知。



扫码加群

联系我们

企学研-赛事云办公室联系人

联系人	联系方式
吴 林	15810967716
张 思	13681387942
座 机	010-82895227

